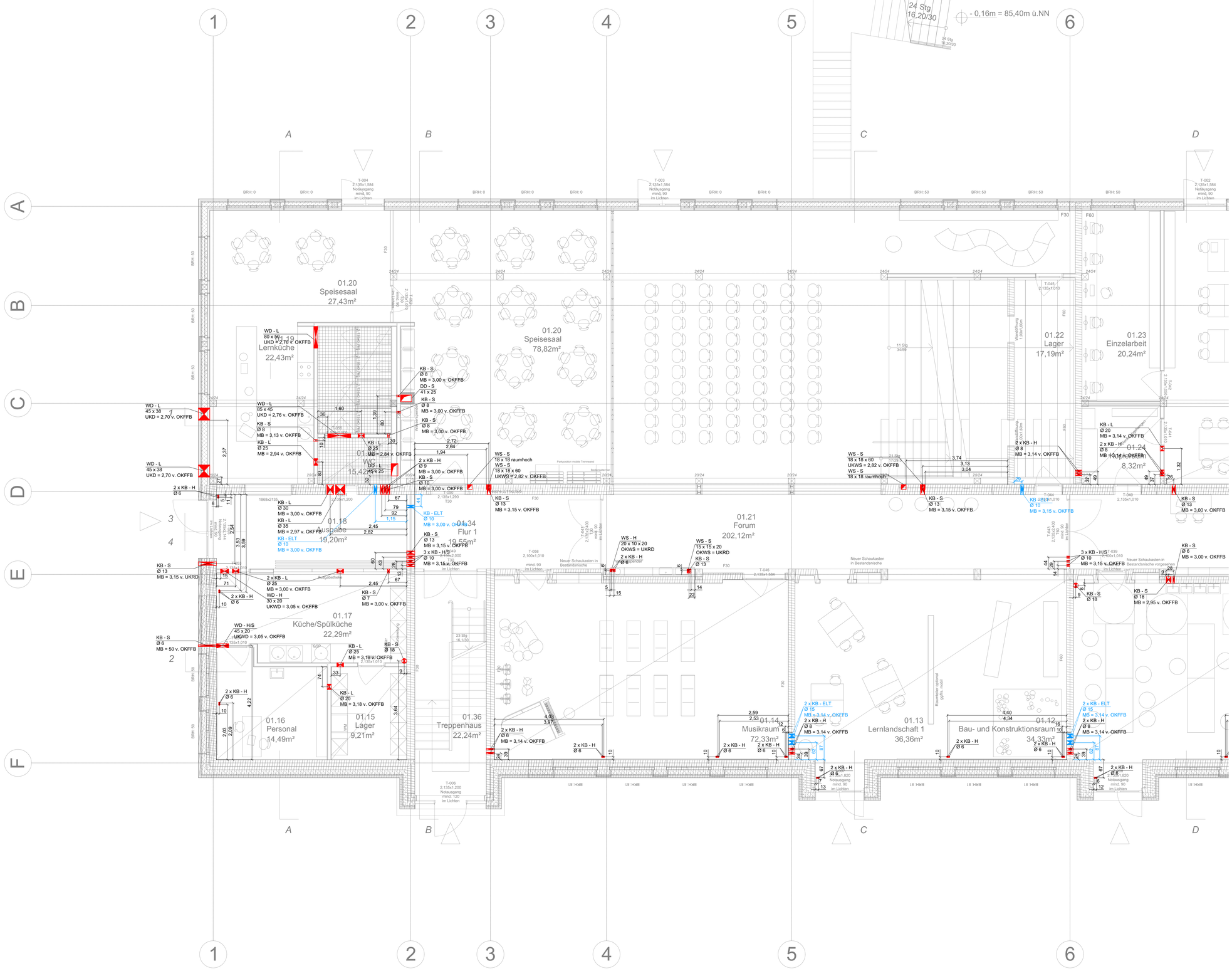
01.20
Speisesaal
27,43m²
01.20
Speisesaal
78,82m²
01.21
Forum
202,12m²
01.22
Lager
17,19m²
01.23
Einzelarbeit
20,24m²
01.24
8,32m²
01.18
Ausgabe
19,20m²
01.34
Flur 1
16,88m²
01.19
Lernküche
22,43m²
01.17
Küche/Spülküche
22,29m²
01.16
Personal
14,49m²
01.15
Lager
9,21m²
01.36
Treppenhaus
22,24m²
01.14
Musikraum
72,33m²
01.13
Lernlandschaft 1
36,36m²
01.12
Bau- und Konstruktionsraum
34,33m²
24 Stg
16,20/30
- 0,16m = 85,40m ü.NN
34 Stg
16,20/30
11 Stg
34/59
23 Stg
16,130
WD - L
80 x 90
UKD = 2,76 v. OKFFB
KB - S
Ø 8
MB = 3,00 v. OKFFB
DD - S
41 x 25
WD - L
85 x 45
UKD = 2,76 v. OKFFB
KB - S
Ø 8
MB = 3,13 v. OKFFB
KB - L
Ø 25
MB = 2,94 v. OKFFB
WD - L
45 x 38
UKD = 2,70 v. OKFFB
2 x KB - H
Ø 6
KB - L
Ø 30
MB = 3,00 v. OKFFB
KB - L
Ø 35
MB = 2,97 v. OKFFB
KB - ELT
Ø 10
MB = 3,00 v. OKFFB
KB - S
Ø 13
MB = 3,15 v. UKRD
2 x KB - L
Ø 35
MB = 3,00 v. OKFFB
WD - H
30 x 20
UKWD = 3,05 v. OKFFB
WD - H/S
45 x 20
UKWD = 3,05 v. OKFFB
KB - S
Ø 6
MB = 50 v. OKFFB
KB - S
Ø 7
MB = 3,00 v. OKFFB
KB - S
Ø 18
KB - L
Ø 25
MB = 3,18 v. OKFFB
KB - L
Ø 20
MB = 3,18 v. OKFFB
2 x KB - H
Ø 6
WS - S
18 x 18 raumhoch
WS - S
18 x 18 x 60
UKWS = 2,82 v. OKFFB
KB - S
Ø 10
MB = 3,00 v. OKFFB
KB - S
Ø 13
MB = 3,15 v. OKFFB
2 x KB - H
Ø 9
MB = 3,00 v. OKFFB
WS - S
18 x 18 x 60
UKWS = 2,82 v. OKFFB
WS - S
18 x 18 raumhoch
2 x KB - H
Ø 8
MB = 3,14 v. OKFFB
KB - L
Ø 20
MB = 3,14 v. OKFFB
2 x KB - H
Ø 8
MB = 3,14 v. OKFFB
KB - ELT
Ø 10
MB = 3,15 v. OKFFB
KB - S
Ø 13
MB = 3,00 v. OKFFB
WS - H
20 x 10 x 20
OKWS = UKRD
2 x KB - H
Ø 6
WS - S
15 x 15 x 20
OKWS = UKRD
KB - S
Ø 13
3 x KB - H/S
Ø 10
MB = 3,15 v. OKFFB
KB - S
Ø 18
MB = 2,95 v. OKFFB
KB - S
Ø 6
MB = 3,00 v. OKFFB
2 x KB - ELT
Ø 15
MB = 3,14 v. OKFFB
2 x KB - H
Ø 6
MB = 3,14 v. OKFFB
2 x KB - H
Ø 8
MB = 3,14 v. OKFFB
2 x KB - H
Ø 6
MB = 3,14 v. OKFFB
2 x KB - H
Ø 6
2 x KB - H
Ø 8
T-004
2,135x1,584
Notausgang
mind. 90
im Lichten
T-003
2,135x1,584
Notausgang
mind. 90
im Lichten
T-002
2,135x1,584
Notausgang
mind. 90
im Lichten
T-006
2,135x1,200
Notausgang
mind. 120
im Lichten
T-005
2,135x1,820
Notausgang
mind. 90
im Lichten
T-058
2,100x1,010
mind. 90
im Lichten
T-045
2,135x1,584
T-044
2,135x1,010
T-040
2,135x1,010
T-039
2,100x1,010
T-043
2,135x2,400
mind. 90
im Lichten
T-047
2,135x2,400
mind. 90
im Lichten
T-045
2,135x1,010
Neuer Schaukasten in Bestandsnische
Neuer Schaukasten in Bestandsnische vorgesehen
Ausgabetheke
Raumteiler optional
Wandöffnung
1000x2000
Wandöffnung
1000x2000
Wandöffnung
1000x2000

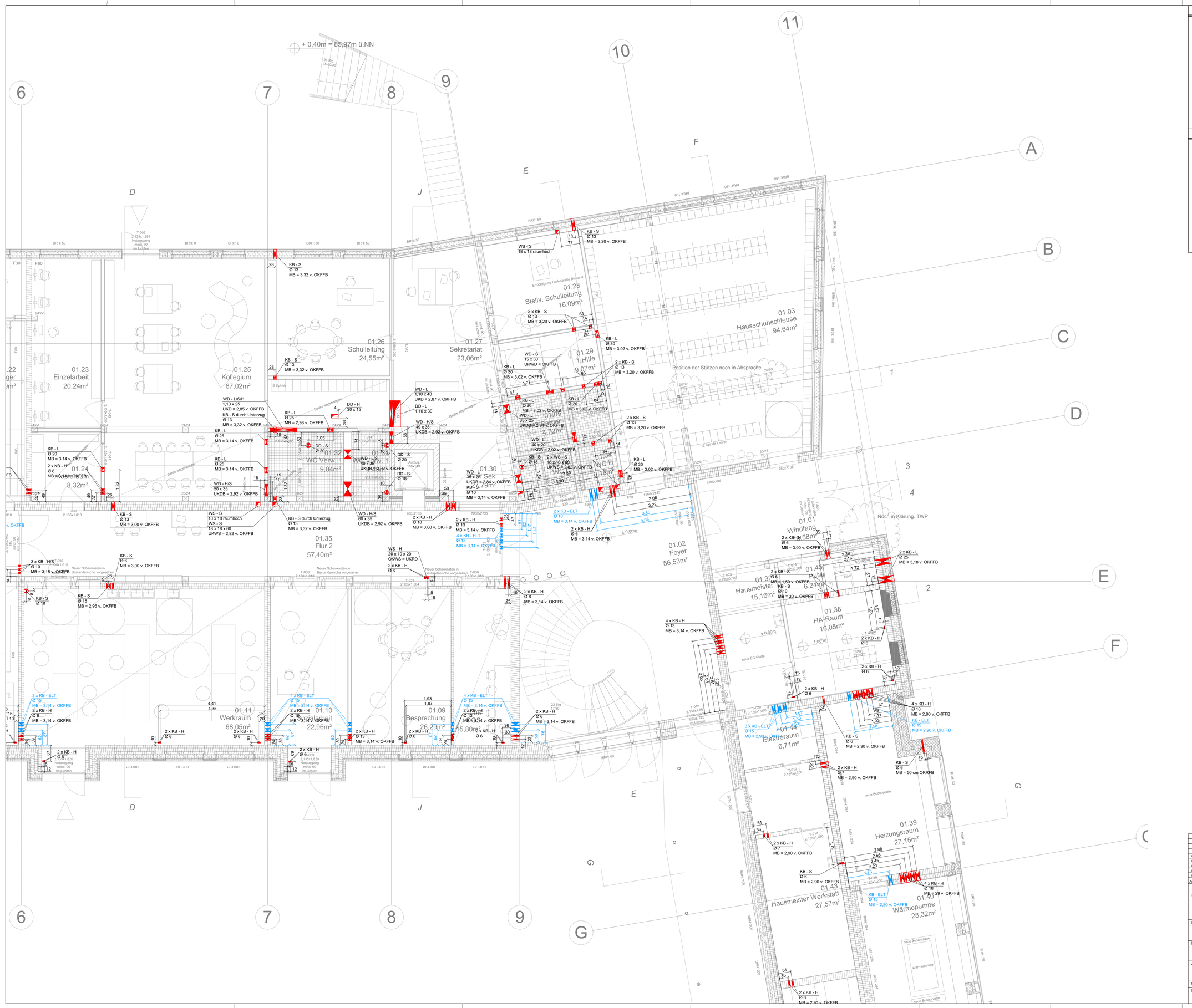

Durchbruch

Wanddurchbruch		Wandschlitz (BxTxH)	
Deckendurchbruch		Deckendurchbruch (ø)	
Bodendurchbruch		Fundamentdurchbruch B x T	

WD	=	Wanddurchbruch	OKD	=	Oberkante Durchbruch
DD	=	Deckendurchbruch	UKD	=	Unterkante Durchbruch
WS	=	Wandschlitz	UKRD	=	Unterkante Rohdecke
BD	=	Bodendurchbruch	OKRFB	=	Oberkante Rohfußboden
SD	=	Sohlendurchbruch	OKFFB	=	Oberkante Fertigfußboden
KB	=	Kernbohrung	MR	=	Mitte Rohr
RH	=	Rohrhülse	MB	=	Mitte Bohrung
			MD	=	Mitte Durchbruch

Alle Maße unter 1 m werden in der Einheit Zentimeter auf den Maßlinien angegeben,
Maße über 1 m in der Einheit Meter, ohne das dies besonders gekennzeichnet wird.

Durchbruch ELT

Wanddurchbruch		Wandschlitz (BxTxH)	
Deckendurchbruch		Deckendurchbruch (ø)	
Bodendurchbruch		Fundamentdurchbruch B x T	

WD	=	Wanddurchbruch	OKD	=	Oberkante Durchbruch
DD	=	Deckendurchbruch	UKD	=	Unterkante Durchbruch
WS	=	Wandschlitz	UKRD	=	Unterkante Rohdecke
BD	=	Bodendurchbruch	OKRFB	=	Oberkante Rohfußboden
SD	=	Sohlendurchbruch	OKFFB	=	Oberkante Fertigfußboden
KB	=	Kernbohrung	MR	=	Mitte Rohr
RH	=	Rohrhülse	MB	=	Mitte Bohrung
			MD	=	Mitte Durchbruch

Alle Maße unter 1 m werden in der Einheit Zentimeter auf den Maßlinien angegeben,
Maße über 1 m in der Einheit Meter, ohne das dies besonders gekennzeichnet wird.

LEISTUNGSPHASE_GEWERK_PROJEKT_PLANTYP_PLANNUMMER_INDEX_STATUS

ASS_5_A_GR_EG00_T2_V_5

PLANINHALT

GR EG Teil 2

W1	ROHBAUPHASE OHNE AUSSPARUNGEN	=	MASSSTAB 1:50
W2	ROHBAUPHASE MIT AUSSPARUNGEN	=	
W3	AUSBAUPHASE	=	
W4	MIETERAUSBAUPHASE	=	BLATTGRÖSSE DIN A0

ÜBERSICHT

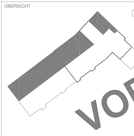

Alle Maße sind am Bau zu prüfen. Unstimmigkeiten sind sofort mit dem Architekten bzw. der Bauleitung zu klären. Für Maß- und Massenermittlungen ist das jeweilige Gewerk verantwortlich. Bei der Bauausführung sind die Vorgaben der Fachingenieure und Angaben der Sonderfachleute, Genehmigungszeichnungen und -bescheide, Genehmigungsvermerk zu beachten. Die Koordinierungspflicht des Bauherrn bleibt unberührt.

VORABZUG

Der Entwurf ist geistiges Eigentum des Planverfassers und urheberrechtlich geschützt. Vervielfältigung und Weitergabe an Dritte erfolgt nur mit ausdrücklicher Genehmigung des Planverfassers.

OKFF EG = 85,58 ü. NHN gem. amtlicher Lageplan

PROJEKT

Albert-Schweitzer-Schule Oelde
Umbau und Erweiterung
Zur Axt 24, 59302 Oelde

OBJEKTPLANUNG

CKRS ARCHITEKTEN
Marc Krebs, Ricardo Kern, Daniel Reznick, Susanne Sturm
Schwedter Str. 34a I 10435 Berlin Deutschland,
+ 49 (30) 301 048 410

AUFTRAGGEBERIN / BAUHERR

Stadt Oelde I Ratsstiege 1, 59302 Oelde I Ansprechp. Herr Schröder, +49 2522 72 418

TRAGWERKSPLANUNG

Ostermann & Draes Beratende Ingenieure PartGmbB I Münsterstr. 50, 44534 Lünen,
+49 230 630 613-0

LANDSCHAFTSARCHITEKTUR

morbach wermeyer Landschaftarchitekten PartGmbB I Am Drostengarten 1, 48336 Sassenberg,
+ 2583 940927

FACHPLANUNG TGA / BRANDSCHUTZ

Enertec Ingenieurgesellschaft mbH I Esbecker Straße 30, 59557 Lippstadt, +2941 15006-0

FACHPLANUNG BRANDSCHUTZ

hhpberlin Ingenieure für Brandschutz GmbH I Trompeterstraße 5, 01069 Dresden,
+351 650 327 865

DATEINAME	GEZEICHNET	DATUM	GEPRÜFT	DATUM
24-11-ASS-LPS-GR-Aktuell 260507.vwx	CKRS	15.05.2026	-	-

Ausführungsplanung

Vorabzug

Änderungs - Index	Änderung	Datum	Name
04	Architektur vom 15.05.2026 hinterlegt, Durchbruchsplanung fortgeführt.	15.06.2026	S. Schallert
03	Durchbrüche angepasst	23.04.2026	J. Diethelm
02	Vermessung ergänzt	09.04.2026	J. Diethelm
01	Änderung nach Rücksprache mit Architektur	08.04.2026	E. Hein
00	Planerstellung	02.04.2026	J. Diethelm

enertec
Ingenieurgesellschaft mbH
Esbecker Straße 30
D - 59557 Lippstadt
Telefon + 49 2941 15006 - 0
E-Mail mail@enertec.de
Internet www.enertec.de

geplant	02.04.2026	R. Kunisch	
gezeichnet	02.04.2026	S. Schallert	
Maßstab	1:50	Maße: mm	
Zeichnungsnummer	2504A-HKLS-EG-DB 2-04		

Projekt: Albert-Schweitzer-Schule Oelde
Umbau und Erweiterung
Zur Axt 24
59302 Oelde

Bauherr: Stadt Oelde
Ratsstiege 1
59302 Oelde

Architekt: CKRS ARCHITEKTEN
Schwedter Str. 34a
10435 Berlin

Plan-Nr. Architekt: ASS_5_A_GR_EG00_V_5 | Datum: 15.05.2026 | Index: -

Inhalt: Grundriss Erdgeschoss
Durchbruchsplanung

Durchbruch

Wanddurchbruch		Wandschlitz (BxTxH)	
Deckendurchbruch		Deckendurchbruch (ø)	
Bodendurchbruch		Fundamentdurchbruch B x T	

WD	=	Wanddurchbruch	OKD	=	Oberkante Durchbruch
DD	=	Deckendurchbruch	UKD	=	Unterkante Durchbruch
WS	=	Wandschlitz	UKRD	=	Unterkante Rohrdecke
BD	=	Bodendurchbruch	OKRFB	=	Oberkante Rohfußboden
SD	=	Sohlendurchbruch	OKFFB	=	Oberkante Fertigfußboden
KB	=	Kernbohrung	MR	=	Mitte Rohr
RH	=	Rohrhülse	MB	=	Mitte Bohrung
			MD	=	Mitte Durchbruch

Alle Maße unter 1 m werden in der Einheit Zentimeter auf den Maßlinien angegeben,
Maße über 1 m in der Einheit Meter, ohne das dies besonders gekennzeichnet wird.

Durchbruch ELT

Wanddurchbruch		Wandschlitz (BxTxH)	
Deckendurchbruch		Deckendurchbruch (ø)	
Bodendurchbruch		Fundamentdurchbruch B x T	

WD	=	Wanddurchbruch	OKD	=	Oberkante Durchbruch
DD	=	Deckendurchbruch	UKD	=	Unterkante Durchbruch
WS	=	Wandschlitz	UKRD	=	Unterkante Rohrdecke
BD	=	Bodendurchbruch	OKRFB	=	Oberkante Rohfußboden
SD	=	Sohlendurchbruch	OKFFB	=	Oberkante Fertigfußboden
KB	=	Kernbohrung	MR	=	Mitte Rohr
RH	=	Rohrhülse	MB	=	Mitte Bohrung
			MD	=	Mitte Durchbruch

Alle Maße unter 1 m werden in der Einheit Zentimeter auf den Maßlinien angegeben,
Maße über 1 m in der Einheit Meter, ohne das dies besonders gekennzeichnet wird.

LEISTUNGSPHASE_GEWERK_PROJEKT_PLANTYP_PLANNUMMER_INDEX_STATUS

ASS_5_A_GR_EG00_T2_V_5

PLANINHALT

GR EG Teil 2

WF	ROHBAUPHASE OHNE AUSSPARUNGEN	~	MASSSTAB 1:50
WA	ROHBAUPHASE MIT AUSSPARUNGEN	~	
WX	AUSBAUPHASE	~	
WM	MIETERAUSBAUPHASE	~	BLATTGRÖSSE DIN A0

ÜBERSICHT

Alle Maße sind am Bau zu prüfen! Unstimmigkeiten sind sofort mit dem Architekten bzw. der Bauleitung zu klären. Für Maß- und Massenermittlungen ist das jeweilige Gewerk verantwortlich. Bei der Bauausführung sind die Anforderungen der Fachplanungen und Angaben der Sonderfachleute zu berücksichtigen. Es gelten die Genehmigungszeichnungen mit den Genehmigungsvermerk. Die Koordinierungspflicht des Unternehmers bleibt unberührt.

Der Entwurf ist geistiges Eigentum des Planverfassers und urheberrechtlich geschützt. Vervielfältigung und Weitergabe an Dritte erfolgt nur mit ausdrücklicher Genehmigung des Planverfassers.

VORABZUG

OKFF EG = **85,58** ü. NHN gem. amtlicher Lagepläne

PROJEKT

Albert-Schweitzer-Schule Oelde
Umbau und Erweiterung

Zur Axt 24, 59302 Oelde

GEMÄSTR.ANLAGE

CKRS ARCHITEKTEN
Maria Cecilia | Roland Kuhn | Daniel Reczek | Susanne Sturm
Schwedter Str. 34a I 10435 Berlin Deutschland,
+ 49 (30) 301 048 410

AUFTRAGGEBERIN / BAUHERR

Stadt Oelde I Ratsstiege 1, 59302 Oelde I Ansprechp. Herr Schröder, +49 2522 72 418

TRAGWERKSPLANUNG

Ostermann & Drees Beratende Ingenieure PartGmbB I Münsterstr. 50, 44534 Lünen,
+49 230 630 613-0

LANDSCHAFTSARCHITEKTUR

morbach wermeyer Landschaftarchitekten PartGmbB I Am Drostengarten 1, 48336 Sassenberg,
+ 2583 940927

FACHPLANUNG TGA / BRANDSCHUTZ

Enertec Ingenieurgesellschaft mbH I Eisbecker Straße 30, 59557 Lippstadt, +2941 15006-0

FACHPLANUNG BRANDSCHUTZ

hhpberlin Ingenieure für Brandschutz GmbH I Trompeterstraße 5, 01069 Dresden,
+351 850 327 865

DATENNAME	GEZEICHNET	DATUM	GEPRÜFT	DATUM
24-11-ASS-LPS-GR-Aktuell 260507.vwx	CKRS	15.05.2026	-	-

Ausführungsplanung

Vorabzug

Änderungs - Index	Änderung	Datum	Name
04	Architektur vom 15.05.2026 hinterlegt, Durchbruchsplanung fertgeführt.	15.06.2026	S. Schallert
03	Durchbrüche angepasst	23.04.2026	J. Diethelm
02	Vermassung ergänzt	09.04.2026	J. Diethelm
01	Änderung nach Rücksprache mit Architektur	08.04.2026	E. Hein
00	Planerstellung	02.04.2026	J. Diethelm

enertec
Ingenieurgesellschaft mbH
Esbecker Straße 30
D - 59557 Lippstadt
Telefon + 49 2941 15006 - 0
E -Mail mail@enertec.de
Internet www.enertec.de

geplant	02.04.2026	R. Kunisch
gezeichnet	02.04.2026	S. Schallert
Maßstab	1:50	Maße: mm
Zeichnungsnummer	2504A-HKLS-EG-DB 3-04	

Projekt:
Albert-Schweitzer-Schule Oelde
Umbau und Erweiterung
Zur Axt 24
59302 Oelde

Bauherr:
Stadt Oelde
Ratsstiege 1
59302 Oelde

Architekt:
CKRS ARCHITEKTEN
Schwedter Str. 34a
10435 Berlin

Plan-Nr. Architekt:	ASS_5_A_GR_EG00_V_5	Datum: 15.05.2026	Index: -

Inhalt: Grundriss Erdgeschoss
Durchbruchsplanung

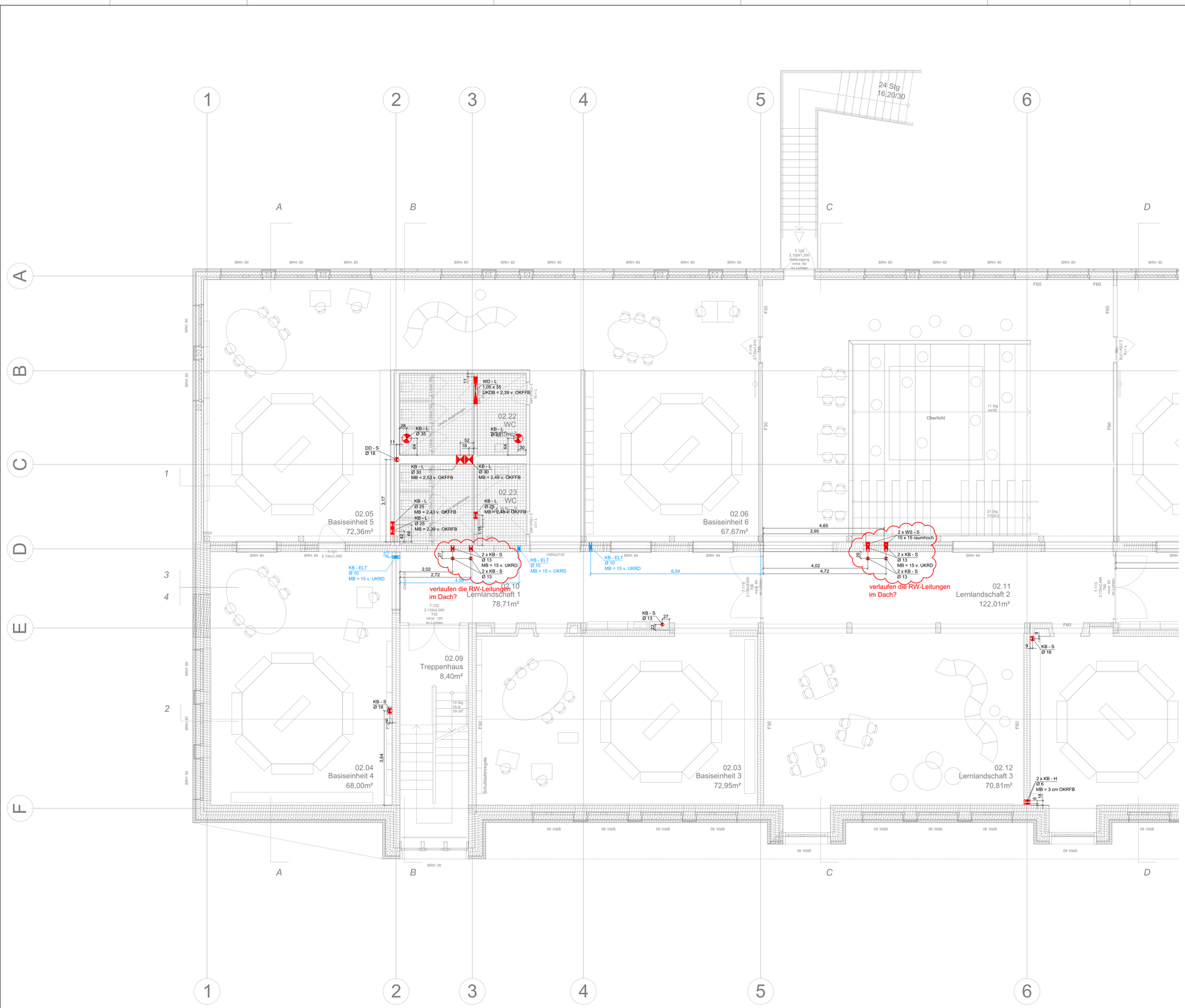

Durchbruch

Wanddurchbruch		Wandschlitz (BxTxH)	
Deckendurchbruch		Deckendurchbruch (ø)	
Bodendurchbruch		Fundamentdurchbruch B x T	

WD	=	Wanddurchbruch	OKD	=	Oberkante Durchbruch
DD	=	Deckendurchbruch	UKD	=	Unterkante Durchbruch
WS	=	Wandschlitz	UKRD	=	Unterkante Rohdecke
BD	=	Bodendurchbruch	OKRFB	=	Oberkante Rohfußboden
SD	=	Sohlendurchbruch	OKFFB	=	Oberkante Fertigfußboden
KB	=	Kernbohrung	MR	=	Mitte Rohr
RH	=	Rohrhülse	MB	=	Mitte Bohrung
			MD	=	Mitte Durchbruch

Alle Maße unter 1 m werden in der Einheit Zentimeter auf den Maßlinien angegeben,
Maße über 1 m in der Einheit Meter, ohne das dies besonders gekennzeichnet wird.

Durchbruch ELT

Wanddurchbruch		Wandschlitz (BxTxH)	
Deckendurchbruch		Deckendurchbruch (ø)	
Bodendurchbruch		Fundamentdurchbruch B x T	

WD	=	Wanddurchbruch	OKD	=	Oberkante Durchbruch
DD	=	Deckendurchbruch	UKD	=	Unterkante Durchbruch
WS	=	Wandschlitz	UKRD	=	Unterkante Rohdecke
BD	=	Bodendurchbruch	OKRFB	=	Oberkante Rohfußboden
SD	=	Sohlendurchbruch	OKFFB	=	Oberkante Fertigfußboden
KB	=	Kernbohrung	MR	=	Mitte Rohr
RH	=	Rohrhülse	MB	=	Mitte Bohrung
			MD	=	Mitte Durchbruch

Alle Maße unter 1 m werden in der Einheit Zentimeter auf den Maßlinien angegeben,
Maße über 1 m in der Einheit Meter, ohne das dies besonders gekennzeichnet wird.

INDEX	DATUM	NAME	BESCHREIBUNG DER ÄNDERUNG
	25.03.2026	3	JZ	- Aktualisierung Außenwände, Sockel, WC Anbau, Anpassungen Statik
	27.02.2026	3	LK	- Anpassung Gründung (Abtreppungen 30° gem. Statik)
	02.02.2026	3	LK	- Anpassung Holzständerwand (von 24cm auf 20cm)
	30.01.2026	3	LK	- Gründung angepasst gem. Statik (WU-Sohle/Streifenfundamente)
				- Verschiebung Holzsilotüre EG an Achse C zw. Achse B u. 9
				- Umplanung Aufzugsschacht; Entfall Abstellraum EG, Vergrößerung WC
				- Wandabschluss Flur zu Klassentrakt Bestand verschoben
				- Bestandsfenster WC-Anbau ergänzt
				- Küche EG erweitert
	18.12.2025	2	Änderungen LP5	- Bestandsfensteröffnungen aktualisiert nach Aufmaß
				- Außenschale in Achse D bleibt vollständig erhalten
				- Südfassade an Umrisslinie des Vermessungsplans angepasst
				- Vermessungsplan horizontal an Achse D ausgerichtet
	02.10.2025	1	Änderungen LP5	- Ausrichtung des östlichen Gebäudeteils angepasst: Winkel 9,62°

LEISTUNGSPHASE_GEWERK_PROJEKT_PLANTYP_PLANNUMMER_INDEX_STATUS

ASS_5_A_GR_OG00_T2_V_5

PLANINHALT

GR OG Teil 2

W1	ROHBAUPHASE OHNE AUSSPARUNGEN	=	MASSSTAB 1:50
W1+	ROHBAUPHASE MIT AUSSPARUNGEN	=	
W2	AUSBAUPHASE	=	
W4	MIETERAUSBAUPHASE	=	BLATTGRÖSSE DIN A0

ÜBERSICHT

Alle Maße sind am Bau zu prüfen. Unstimmigkeiten sind sofort mit den Architekten bzw. der Bauleitung [illegible] Für Maß- und Massenermittlungen [illegible] das jeweilige Gewerk [illegible] Bei der Bauausführung [illegible] Angaben der Fachingenieure [illegible] Angaben der Sonderfachleute [illegible] Genehmigungszeichnungen [illegible] Genehmigungsvermerk [illegible] Die Koordinierungspflicht [illegible] Unternehmers bleibt unberührt.

Der Entwurf ist geistiges Eigentum des Planverfassers und urheberrechtlich geschützt. Vervielfältigung und Weitergabe an Dritte erfolgt nur mit ausdrücklicher Genehmigung des Planverfassers.

VORABZUG

OKFF EG = **85,58** ü. NHN gem. amtlicher Lageplan

PROJEKT

Albert-Schweitzer-Schule Oelde
Umbau und Erweiterung
Zur Axt 24, 59302 Oelde

OBJEKTPLANUNG
CKRS ARCHITEKTEN Ruth Cremer, Oliver Kahn, Daniel Reyman, Susanne Sturm
Schwedter Str. 34a I 10435 Berlin Deutschland, + 49 (30) 301 048 410

AUFTRAGGEBERIN / BAUHERR
Stadt Oelde I Ratsstiege 1, 59302 Oelde I Ansprechp. Herr Schröder, +49 2522 72 418

TRAGWERKSPLANUNG
Ostermann & Drees Beratende Ingenieure PartGmbB I Münsterstr. 50, 44534 Lünen, +49 230 630 613-0

LANDSCHAFTSARCHITEKTUR
morbach wermeyer Landschaftarchitekten PartGmbB I Am Drostengarten 1, 48336 Sassenberg, + 2583 940527

FACHPLANUNG TGA / BRANDSCHUTZ
Enertec Ingenieursgesellschaft mbH I Esbecker Straße 30, 59557 Lippstadt, +2941 15006-0

FACHPLANUNG BRANDSCHUTZ
hhpberlin Ingenieure für Brandschutz GmbH I Trompeterstraße 5, 01069 Dresden, +351 650 327 865

DATEINAME	GEZEICHNET	DATUM	GEPRÜFT	DATUM
24-11-ASS-LP5-GR-Aktuell 260507.vwx	CKRS	15.05.2026	-	-

Ausführungsplanung

Vorabzug

Änderungs - Index	Änderung	Datum	Name
03	Architektur vom 15.05.2026 hinterlegt, Durchbruchsplanung fortgeführt.	15.06.2026	S. Schallert
02	Vermessung ergänzt	09.04.2026	J. Diethelm
01	Änderung nach Rücksprache mit Architektur	08.04.2026	E. Hein
00	Planerstellung	02.04.2026	J. Diethelm

enertec Ingenieurgesellschaft mbH
Esbecker Straße 30
D - 59557 Lippstadt
Telefon + 49 2941 15006 - 0
E-Mail mail@enertec.de
Internet www.enertec.de

geplant	02.04.2026	R. Kunisch
gezeichnet	02.04.2026	S. Schallert
Maßstab	1:50	Maße: mm
Zeichnungsnummer	2504A-HKLS-OG-DB 1-03	

Projekt: Albert-Schweitzer-Schule Oelde
Umbau und Erweiterung
Zur Axt 24
59302 Oelde

Bauherr: Stadt Oelde
Ratsstiege 1
59302 Oelde

Architekt: CKRS ARCHITEKTEN
Schwedter Str. 34a
10435 Berlin

Plan-Nr. Architekt: ASS_5_A_GR_OG00_V_5 | Datum: 15.05.2026 | Index: -

Inhalt: Grundriss Obergeschoss
Durchbruchsplanung

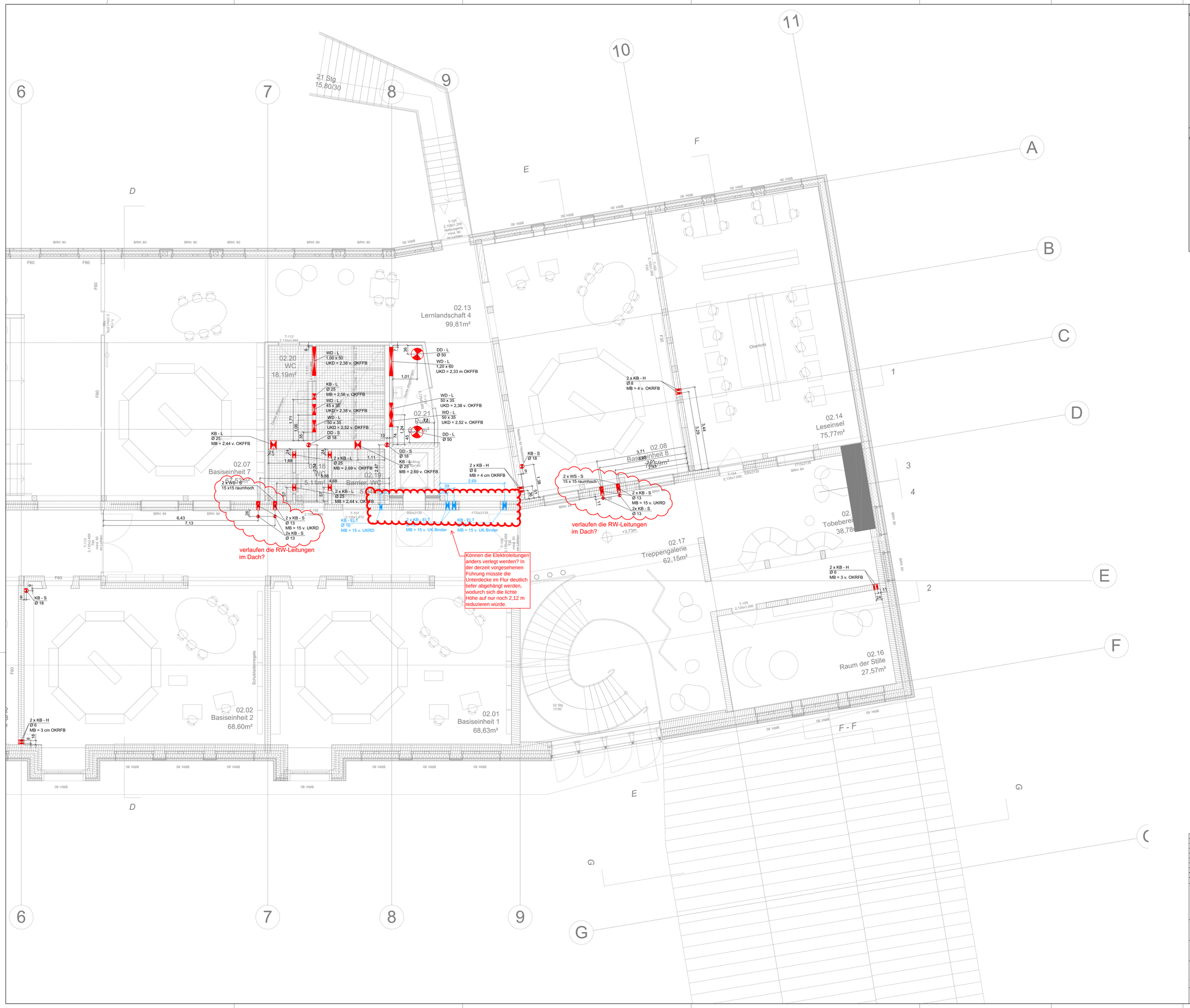

Durchbruch

Wanddurchbruch	Wandschlitz (BxTxH)
Deckendurchbruch	Deckendurchbruch (ø)
Bodendurchbruch	Fundamentdurchbruch B x T

WD	=	Wanddurchbruch	OKD	=	Oberkante Durchbruch
DD	=	Deckendurchbruch	UKD	=	Unterkante Durchbruch
WS	=	Wandschlitz	UKRD	=	Unterkante Rohdecke
BD	=	Bodendurchbruch	OKRFB	=	Oberkante Rohfußboden
SD	=	Sohlendurchbruch	OKFFB	=	Oberkante Fertigfußboden
KB	=	Kernbohrung	MR	=	Mitte Rohr
RH	=	Rohrhülse	MB	=	Mitte Bohrung
			MD	=	Mitte Durchbruch

Alle Maße unter 1 m werden in der Einheit Zentimeter auf den Maßlinien angegeben,
Maße über 1 m in der Einheit Meter, ohne das dies besonders gekennzeichnet wird.

Durchbruch ELT

Wanddurchbruch	Wandschlitz (BxTxH)
Deckendurchbruch	Deckendurchbruch (ø)
Bodendurchbruch	Fundamentdurchbruch B x T

WD	=	Wanddurchbruch	OKD	=	Oberkante Durchbruch
DD	=	Deckendurchbruch	UKD	=	Unterkante Durchbruch
WS	=	Wandschlitz	UKRD	=	Unterkante Rohdecke
BD	=	Bodendurchbruch	OKRFB	=	Oberkante Rohfußboden
SD	=	Sohlendurchbruch	OKFFB	=	Oberkante Fertigfußboden
KB	=	Kernbohrung	MR	=	Mitte Rohr
RH	=	Rohrhülse	MB	=	Mitte Bohrung
			MD	=	Mitte Durchbruch

Alle Maße unter 1 m werden in der Einheit Zentimeter auf den Maßlinien angegeben,
Maße über 1 m in der Einheit Meter, ohne das dies besonders gekennzeichnet wird.

LEISTUNGSPHASE_GEWERK_PROJEKT_PLANTYP_PLANNUMMER_INDEX_STATUS

ASS_5_A_GR_OG00_T2_V_5

PLANINHALT

GR OG Teil 2

W1	ROHBAUPHASE OHNE AUSSPARUNGEN	=	MASSSTAB 1:50
W2	ROHBAUPHASE MIT AUSSPARUNGEN	=	
W3	AUSBAUPHASE	=	
W4	MIETERAUSBAUPHASE	=	BLATTGRÖSSE DIN A0

OBERSICHT

Alle Maße sind am Bau zu prüfen. Unstimmigkeiten sind sofort mit dem Architekten bzw. der Bauleitung zu klären. Für Maß- und Massenermittlungen ist das jeweilige Gewerk verantwortlich. Bei der Bauausführung sind die Vorschriften der Fachingenieure und die Angaben der Sachverständigen zu beachten. Ausführungszeichnungen ersetzen keine Genehmigungsvermerke. Die Koordinierungspflicht des Unternehmers bleibt unberührt.

Der Entwurf ist geistiges Eigentum des Planverfassers und urheberrechtlich geschützt. Vervielfältigung und Weitergabe an Dritte erfolgt nur mit ausdrücklicher Genehmigung des Planverfassers.

VORABZUG

OKFF EG = **85,58** ü. NHN gem. amtlicher Lageplan

PROJEKT

Albert-Schweitzer-Schule Oelde
Umbau und Erweiterung
Zur Axt 24, 59302 Oelde

OBJEKTPLANUNG

CKRS ARCHITEKTEN
Karin Krohn, Roland Kuhn, Daniel Reuschen, Susanne Sturm
Schwedter Str. 34a I. 10435 Berlin Deutschland,
+ 49 (30) 301 048 410

AUFTRAGGEBERIN / BAUHERR

Stadt Oelde I Ratssiege 1, 59302 Oelde I Ansprechp. Herr Schröder, +49 2522 72 418

TRAGWERKSPLANUNG

Ostermann & Drees Beratende Ingenieure PartGmbB I Münsterstr. 50, 44534 Lünen,
+49 230 633-613-0

LANDSCHAFTSARCHITEKTUR

mortbach wermeyer Landschaftarchitekten PartGmbB I Am Drostengarten 1, 48336 Sassenberg,
+ 2583 940927

FACHPLANUNG TGA / BRANDSCHUTZ

Enertec Ingenieurgesellschaft mbH I Esbecker Straße 30, 59557 Lippstadt, +2941 15006-0

FACHPLANUNG BRANDSCHUTZ

Hrjoberlin Ingenieure für Brandschutz GmbH I Trompeterstraße 5, 01069 Dresden,
+351 850 327 865

DATEINAME	GEZEICHNET	DATUM	GEPRÜFT	DATUM
24-11-ASS-LP5-GR-Aktuell 260507.vwx	CKRS	15.05.2026	-	-

Ausführungsplanung

Vorabzug

Änderungs - Index	Änderung	Datum	Name
03	Architektur vom 15.05.2026 hinterlegt, Durchbruchsplanung fortgeführt.	15.05.2026	S. Schallert
02	Vermessung eingebaut	09.04.2026	J. Diethelm
01	Änderung nach Rücksprache mit Architektur	08.04.2026	E. Hein
00	Planerstellung	02.04.2026	J. Diethelm

enertec
Ingenieurgesellschaft mbH
Esbecker Straße 30
D - 59557 Lippstadt
Telefon + 49 2941 15006 - 0
E -Mail mail@enertec.de
Internet www.enertec.de

geplant	22.01.2026	R. Kunisch
gezeichnet	22.01.2026	S. Schallert
Maßstab	1:50	Maße: mm
Zeichnungsnummer	2504A-HKLS-OG-DB 2-03	

Projekt:	Albert-Schweitzer-Schule Oelde Umbau und Erweiterung Zur Axt 24 59302 Oelde
Bauherr:	Stadt Oelde Ratssiege 1 59302 Oelde
Architekt:	CKRS ARCHITEKTEN Schwedter Str. 34a 10435 Berlin
Plan-Nr. Architekt:	ASS_5_A_GR_OG00_V_5 — Datum: 15.05.2026 — Index: -
Inhalt:	Grundriss Obergeschoss Durchbruchsplanung